

Cbonds

измеряя рынок



Штепа Ольга, руководитель отдела товарных рынков Cbonds

1 000 000 +
облигаций

100 000 +
индексов

Cbonds

ИЗМЕРЯЯ РЫНОК

100 000 +
акций

450 000 +
деривативов

300 000 +
эмитентов

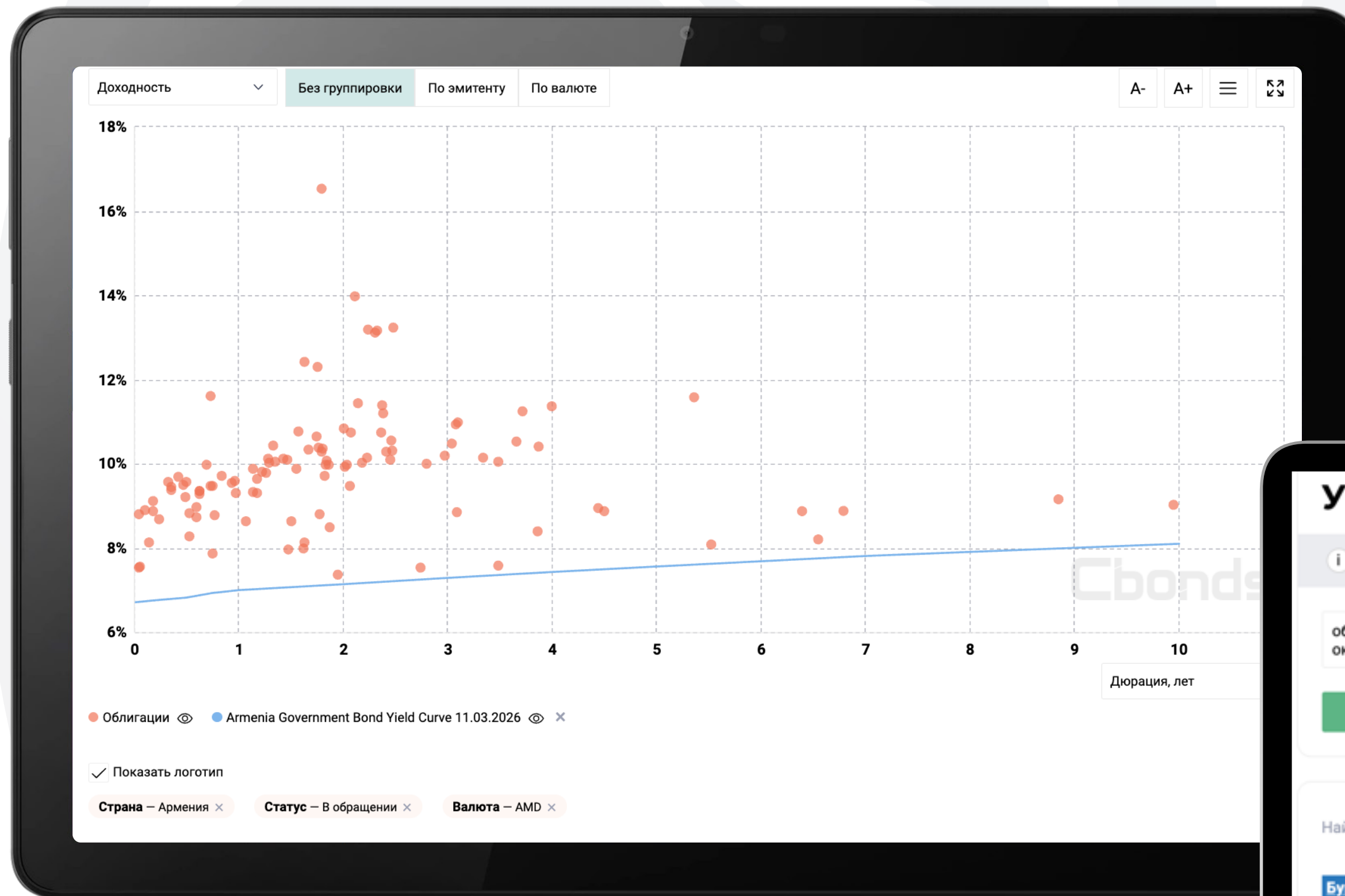
160 000 +
ETF/МФ и ПИФ

Данные по Армении

полное покрытие облигаций
и акций Армении

построение карты рынка

государственная кривая



Умный поиск облигаций (с применением ИИ)

Ограничения

облигации финансового сектора армении с датой погашения от марта 2027 года до октября 2027 года

Найти



Найдено: 37

Оцените, верный ли результат поиска:

Да, всё круто!

Нет, резул

Бумага	Сектор	Валюта	Окончание размещения	Погашение	Индикативная доходность, %	Объем в обращении
Evocabank_10%_30sep2027_AMD	Корпоративный	AMD	30.09.2024	30.09.2027	10,125	3 000 000 000
Evocabank_10.25%_25jul2027_AMD	Корпоративный	AMD	05.08.2024	25.07.2027	10,117	3 000 000 000
Evocabank_5%_30sep2027_USD	Корпоративный	USD	30.09.2024	30.09.2027	5,634	15 000 000
Evocabank_5.25%_25jul2027_USD	Корпоративный	USD	13.08.2024	25.07.2027	5,379	15 000 000
ID Bank_4.75%_13aug2027_USD	Корпоративный	USD	13.05.2024	13.08.2027	4,688	5 000 000
ID Bank_4.75%_24apr2027_USD	Корпоративный	USD	24.01.2025	24.04.2027	4,688	5 000 000
ID Bank_4.75%_26sep2027_USD	Корпоративный	USD	26.09.2024	26.09.2027	5,243	2 253 700
ID Bank_4.75%_28aug2027_USD	Корпоративный	USD	28.02.2025	28.08.2027	5,276	7 042 600
Inecobank_4.75%_27jun2027_USD	Корпоративный	USD	27.06.2024	27.06.2027	5,385	5 000 000
Inecobank_5.25%_9sep2027_USD	Корпоративный	USD	09.06.2025	09.09.2027	5,462	5 000 000
Америабанк_3.5%_1sep2027_EUR	Корпоративный	EUR	01.09.2025	01.09.2027	2,858	10 000 000
Америабанк_4.5%_22jul2027_USD	Корпоративный	USD	22.07.2025	22.07.2027	4,955	10 000 000

календарь событий
по бумагам Армении

макропоказатели по Армении











Данные по Армении

Армения, 2025

[Актуальные рейтинги](#) / Рейтинг организаторов выпусков облигаций Армения, 2025

Рейтинг организаторов облигаций Армении, 2025

Последнее обновление 13.01.2026

#	ОРГАНИЗАТОР	ОБЪЕМ, МЛН USD	ЭМИТЕНТЫ	ВЫПУСКИ	ДОЛЯ, %
1	 Америабанк	263	4	18	37,75
2	 Inecobank	67	1	7	9,68
3	 Фаст Банк	63	1	4	9,11
4	 ID Bank	45	1	7	6,41
5	 АраратБанк	44	1	2	6,34
6	 КонверсБанк (Армения)	42	3	8	5,96
7	 Армэкономбанк	41	1	7	5,88
8	 Армсвисбанк	29	1	2	4,17
9	 АКБА Банк	25	1	4	3,59
10	 Инвестиционная компания Дайменшн	24	6	10	3,45

Новые линейки индексов Cbonds

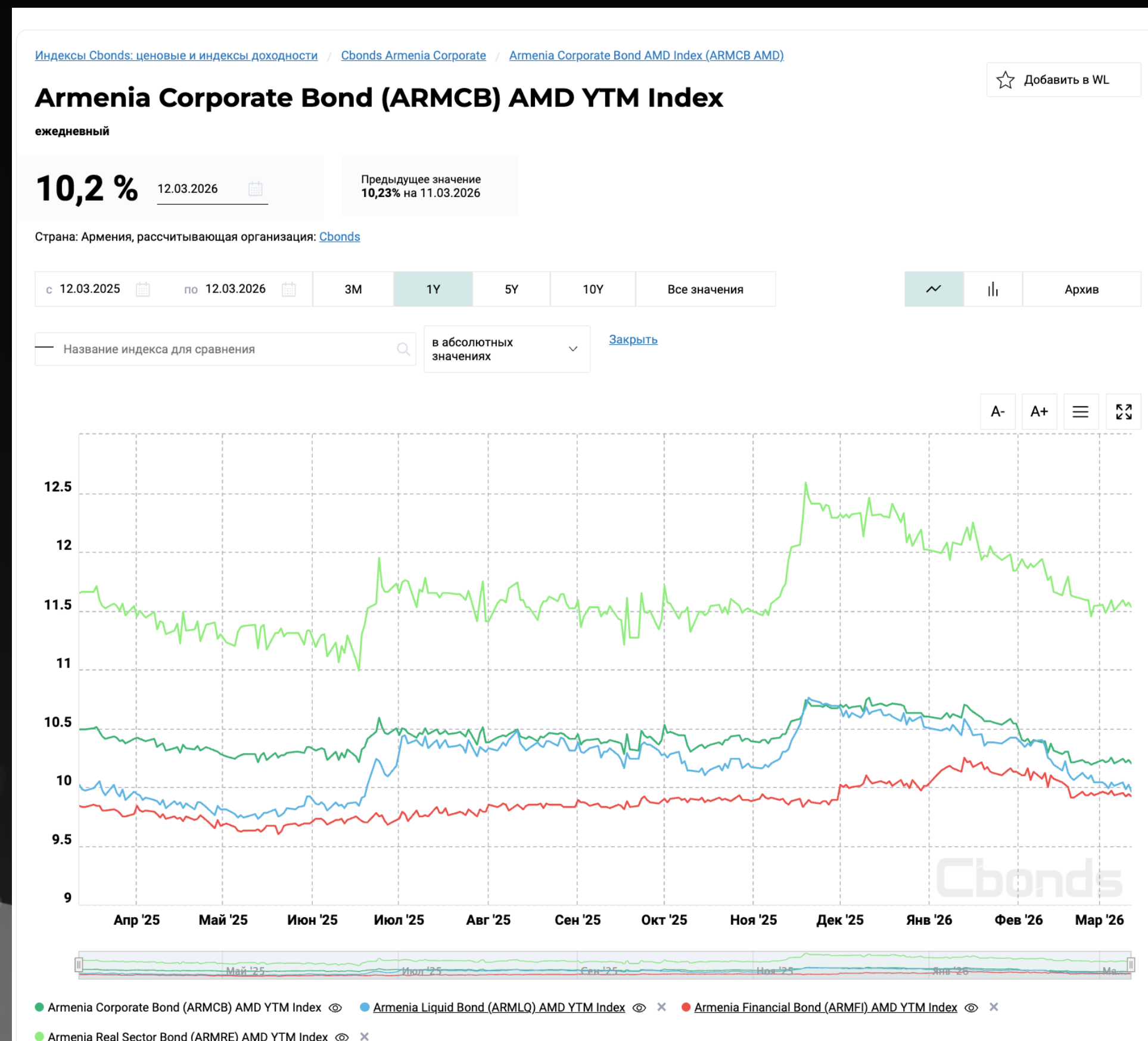
Индексы полной доходности средневзвешенной эффективной доходности, дюрации, ценовые индексы в двух валютах (AMD, USD)

Расчет 4 основных линеек индексов по рынку Армении:

- **Armenia Corporate Bond Index (ARMCB)**
- **Armenia Liquid Bond Index (ARMLQ)**
- **Armenia Real Sector Bond Index (ARMRE)**
- **Armenia Financial Bond Index (ARMFI)**

Название индекса	Значение	Дата	Абс. изм.	Изм. %	Единицы измерения	Периодичность
Индексы Cbonds: ценовые и индексы доходности						
Cbonds Armenia Corporate > Armenia Corporate Bond AMD Index (ARMCB AMD)						
Armenia Corporate Bond (ARMCB) AMD Index	154,19	11.03.2026	-0,02	-0,02%	День	День
Armenia Corporate Bond (ARMCB) AMD Price Index	102,15	11.03.2026	-0,04	-0,04%	День	День
Armenia Corporate Bond (ARMCB) AMD YTM Index	10,23	11.03.2026	0,02	0,2%	%	День
Armenia Corporate Bond (ARMCB) AMD Duration Index	702	11.03.2026	-1	-0,14%	дней	День
Индексы Cbonds: ценовые и индексы доходности						
Cbonds Armenia Corporate > Armenia Liquid Bond AMD Index (ARMLQ AMD)						
Armenia Liquid Bond (ARMLQ) AMD Index	152,67	11.03.2026	-0,03	-0,02%	День	День
Armenia Liquid Bond (ARMLQ) AMD Price Index	100,32	11.03.2026	-0,05	-0,05%	День	День
Armenia Liquid Bond (ARMLQ) AMD YTM Index	10,02	11.03.2026	0,04	0,4%	%	День
Armenia Liquid Bond (ARMLQ) AMD Duration Index	465	11.03.2026	-2	-0,43%	дней	День
Индексы Cbonds: ценовые и индексы доходности						
Cbonds Armenia Corporate > Armenia Financial Bond AMD Index (ARMFI AMD)						
Armenia Financial Bond (ARMFI) AMD Index	112,56	11.03.2026	-0,01	-0,01%	День	День
Armenia Financial Bond (ARMFI) AMD Price Index	100,15	11.03.2026	-0,04	-0,04%	День	День
Armenia Financial Bond (ARMFI) AMD YTM Index	9,94	11.03.2026	0,02	0,2%	%	День
Armenia Financial Bond (ARMFI) AMD Duration Index	629	11.03.2026	-2	-0,32%	дней	День
Индексы Cbonds: ценовые и индексы доходности						
Cbonds Armenia Corporate > Armenia Real Sector Bond AMD Index (ARMRE AMD)						
Armenia Real Sector Bond (ARMRE) AMD Index	114,94	11.03.2026	-0,05	-0,05%	День	День
Armenia Real Sector Bond (ARMRE) AMD Price Index	100,68	11.03.2026	-0,08	-0,08%	День	День
Armenia Real Sector Bond (ARMRE) AMD YTM Index	11,57	11.03.2026	0,03	0,26%	%	День
Armenia Real Sector Bond (ARMRE) AMD Duration Inde...	884	11.03.2026	-1	-0,11%	дней	День

Где найти:
Поиск индексов – Индексы Cbonds: ценовые и индексы доходности – Cbonds Armenia Corporate



Armenia Liquid Bond Index (ARMLQ)

Список бумаг: облигации всех секторов экономики Армении

не менее
5 котировочных
дней в месяц

не менее 182 дней
до погашения,
включая оферту

Основные критерии методологии

не менее
30 котировочных
дней в квартал

не менее 182 дней
до погашения,
включая оферту

ежеквартальный
пересмотр портфеля
индекса

отбор бумаг на основе
медианного значения оборота
торгов; для бумаг, уже
входящих в индекс,
применяется упрощенный
критерий отбора

расчет архива
с 2022 года

ежемесячный
пересмотр
портфеля индекса

Список бумаг: облигации всех секторов экономики Армении

Armenia Corporate Bond Index (ARMCB)

Armenia Real Sector Bond Index (ARMRE)

Список бумаг: облигации нефинансового сектора экономики



Список бумаг: финансового сектора экономики

Armenia Financial Bond Index (ARMFI)

Новый функционал раздела



Макроэкономика

Карта

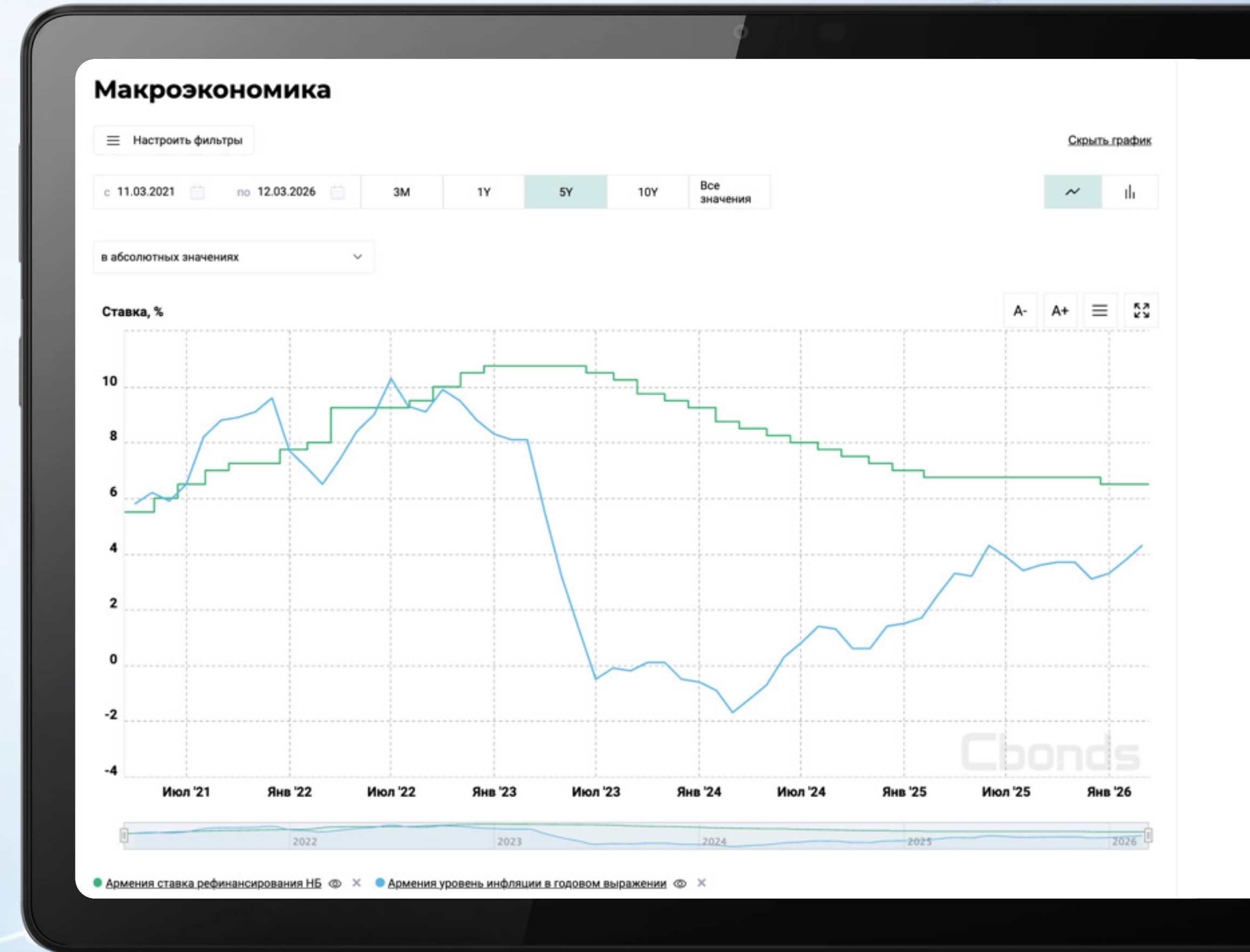
Построить график

Показатель 0/20

Регион 0/8

Страна 0/192

Построить



Страна	ВВП, млрд USD	ВВП годовой темп роста, %	Потребительская инфляция, %	Ставка центрального банка, %	Государственный долг к ВВП, % ВВП	Курс национальной валюты к USD
Армения	29	9.8	4.3	6.5	50.3	377.29
Беларусь	76	0.8	5.6	9.75	24	2.95
Грузия	34	6.4	4.6	8	36.1	2.72
Казахстан	288	6.5	11.7	18	23.7	491.15
Кыргызстан	17	10.04	9.5	12	25.9	87.45
Молдова	18	3.6	5.1	5	37.8	17.24
Россия	2 174	0.6	6	15.5	16.4	79.15
Таджикистан	14	8.4	3.6	7	29.5	9.58
Туркменистан	64	6.3	5.5	4.6	4.6	3.5
Узбекистан	115	7.6	7.3	14	35	12.155
Украина	191	2.8	7.6	15	89.8	44.07

Новый функционал раздела

«Курсы валют Централных банков»

Таблица валютных пар

Страна 1/43

Валютная пара

Значение

Дата

CNY/AMD (ЦБ Армении)

54,7700

06.03.2026

Получать все курсы валют можно также в надстройке AddIn:

```
=CbondsIndexValue(192767;F1)
```

D	E	F	G
		11.03.2026	
	CNY/AMD	54,943	



Курсы валют Централных Банков

Курсы валют Централных Банков

Курсы валют Forex

Таблица валютных пар

Страна 1/43

Валютная пара

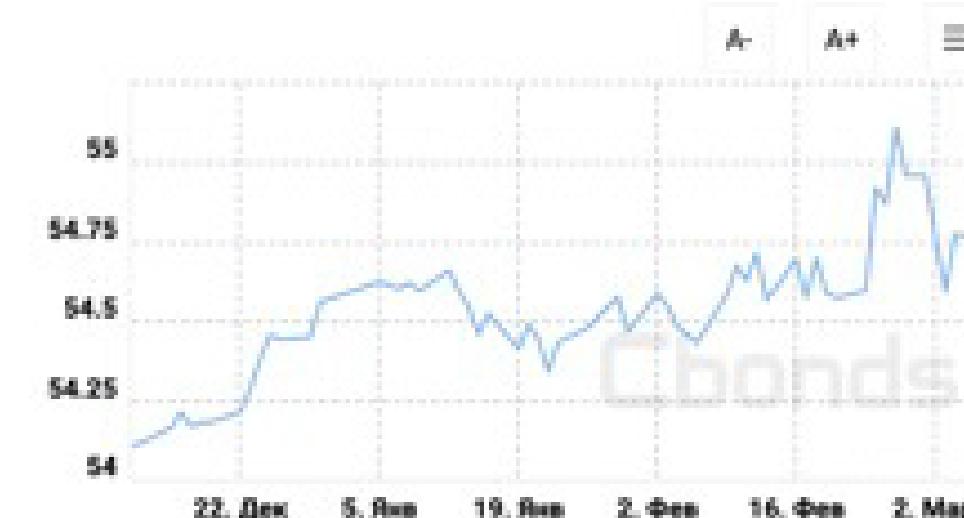
Значение

Дата

<input checked="" type="checkbox"/> CNY/AMD (ЦБ Армении)	54,7700	06.03.2026
<input type="checkbox"/> USD/AMD (ЦБ Армении)	377,5900	06.03.2026
<input type="checkbox"/> EUR/AMD (ЦБ Армении)	408,3100	06.03.2026
<input type="checkbox"/> RUB/AMD (ЦБ Армении)	4,8168	06.03.2026
<input type="checkbox"/> AED/AMD (ЦБ Армении)	102,8000	06.03.2026
<input type="checkbox"/> AUD/AMD (ЦБ Армении)	266,0100	06.03.2026
<input type="checkbox"/> BRL/AMD (ЦБ Армении)	72,1800	06.03.2026
<input type="checkbox"/> BYN/AMD (ЦБ Армении)	130,6900	06.03.2026
<input type="checkbox"/> CAD/AMD (ЦБ Армении)	276,7600	06.03.2026
<input type="checkbox"/> CHF/AMD (ЦБ Армении)	483,6600	06.03.2026
<input type="checkbox"/> CZK/AMD (ЦБ Армении)	17,9800	06.03.2026
<input type="checkbox"/> GBP/AMD (ЦБ Армении)	504,0100	06.03.2026
<input type="checkbox"/> HKD/AMD (ЦБ Армении)	138,0600	06.03.2026
<input type="checkbox"/> HUF/AMD (ЦБ Армении)	48,2730	06.03.2026
<input type="checkbox"/> INR/AMD (ЦБ Армении)	4,1309	06.03.2026
<input type="checkbox"/> ISK/AMD (ЦБ Армении)	0,0003	06.03.2026
<input type="checkbox"/> JPY/AMD (ЦБ Армении)	2,4001	06.03.2026
<input type="checkbox"/> KRW/AMD (ЦБ Армении)	4,3193	06.03.2026
<input type="checkbox"/> KZT/AMD (ЦБ Армении)	0,7658	06.03.2026
<input type="checkbox"/> NOK/AMD (ЦБ Армении)	36,1030	06.03.2026

с 11.12.2025 по 11.03.2026 3M 1Y 5Y 10Y

Максимально доступный произвольный период - 10 лет



КОМПЛЕКСНОЕ ПОКРЫТИЕ ТОВАРНЫХ РЫНКОВ

1000+

товарных индикаторов в одной системе

Основные категории данных

Драгоценные камни
и металлы

Промышленные
металлы и сырье

Энергетические
ресурсы

Сельскохозяйственная
продукция

Глобальное
покрытие

Товарные
индексы

Наши лендинги –
ваша экспертиза
в товарных рынках:

НЕФТЬ



ЗОЛОТО





Раздел «Консенсус-прогнозы»

Типы активов:

Золото, Серебро, Платина, Палладий, Валюты, Промышленные металлы, Сырьевые товары, Макроэкономика, Межбанковские ставки, Фондовые индексы, Криптовалюты.

Источники прогнозов:

Всемирно известные инвест.дома и профессиональные участники российского рынка. Международные организации: IMF, World Bank, OECD.

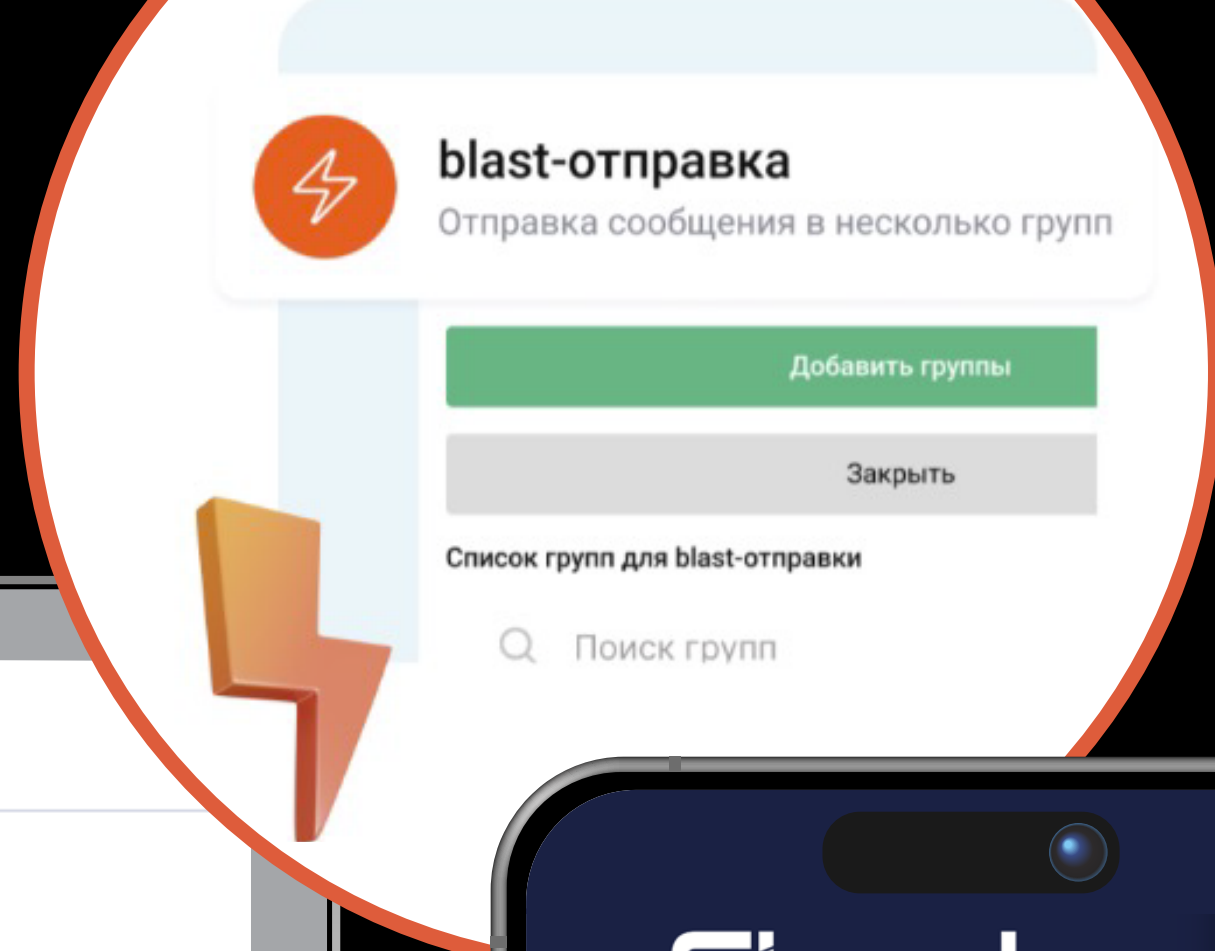
Страны:

Прогнозы для более чем 20 стран, включая РФ, США, Китай, Еврозону, Германию, Турцию, Бразилию, Великобританию, Австралию, Канаду, Японию, Южную Корею, Швецию, Швейцарию, Казахстан, Индию, Сингапур и др.

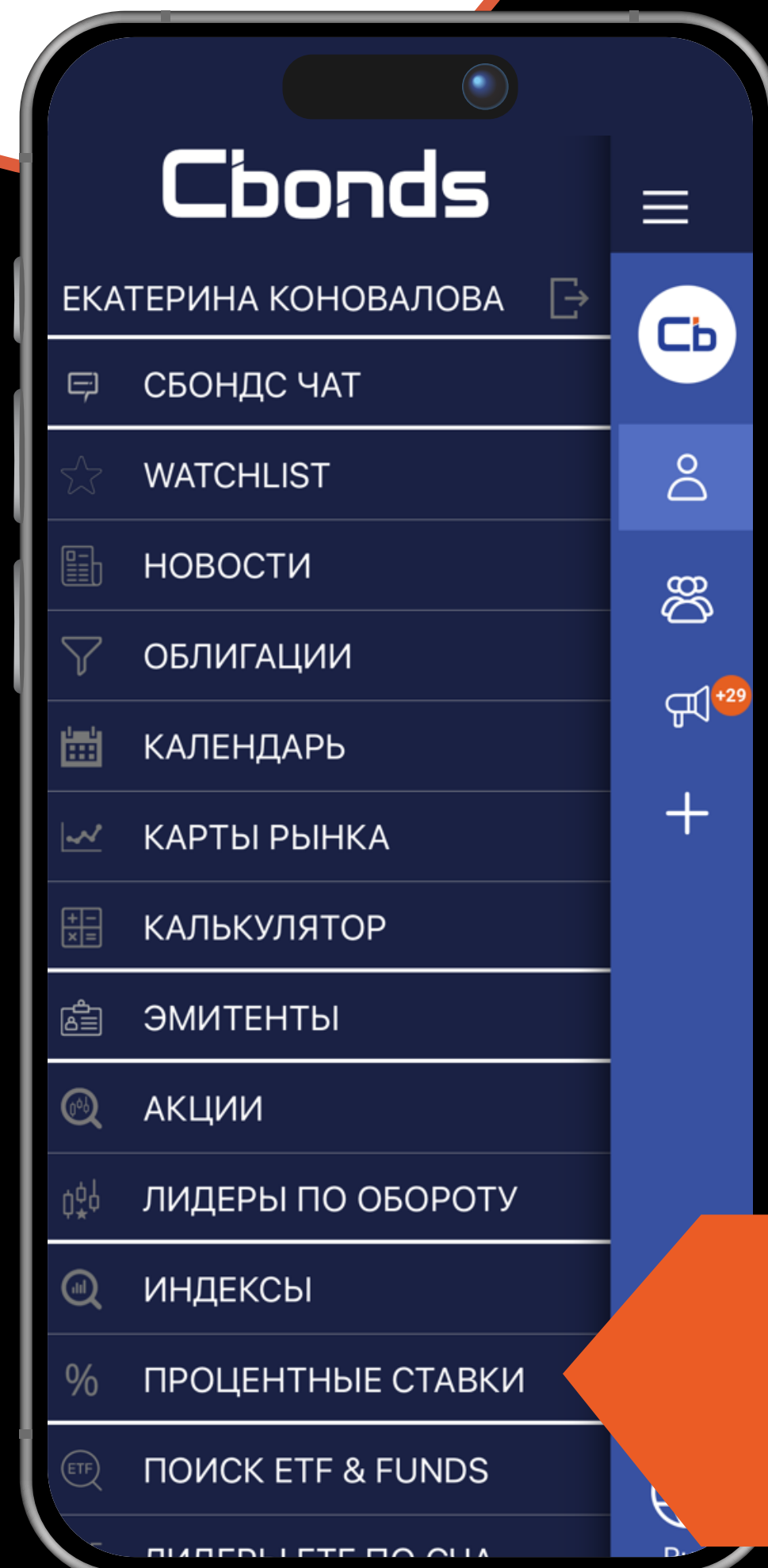
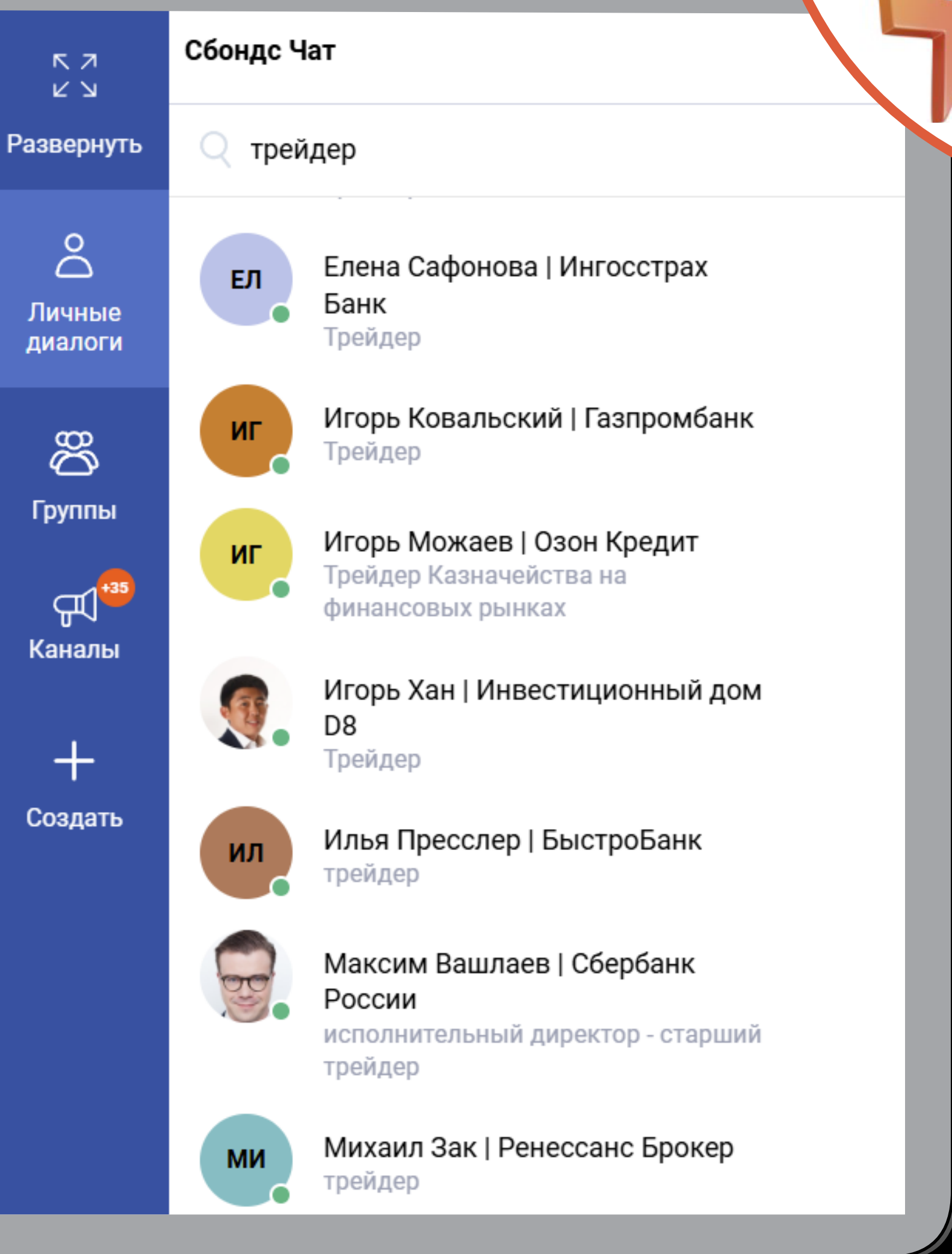
Ключевые ставки					
	Кв. 1 2026	Кв. 2 2026	Кв. 3 2026	Кв. 4 2026	Кв. 1 2027
Россия	15	14	13	12	11
ФРС	3.75	3.5	3.25	3.25	3.25
ЕЦБ Ставка рефинансирования	2	2.15	2.08	2.08	2.08
ЕЦБ Депозитная ставка	2	2	2	2	2
Китай	2.9	2.88	2.83	2.83	2.8
Австралия	3.85	4.1	4.1	4.1	4.1
Бразилия	14.63	13.75	13.25	12.5	12.13
Великобритания	3.5	3.5	3.25	3.25	3.25
Индия	5.25	5.25	5.25	5.25	5.25
Казахстан	18	18	18	16.25	15.5
Узбекистан	14	14	13	13	13.13
Канада	2.25	2.25	2.25	2.25	2.25

Название индекса	Значение	Дата	Абс. изм.
Консенсус-прогнозы > Прогноз Всемирного Банка > ВВП (Прогноз Всемирного Банка)			
ВВП Армении в 2026 г. (Прогноз Всемирного Банка),...	4,9	13.01.2026	0
ВВП Армении в 2027 г. (Прогноз Всемирного Банка),...	4,7	13.01.2026	0
Консенсус-прогнозы > Прогноз МВФ > ВВП (Прогноз МВФ)			
ВВП Армении в 2026 г. (Прогноз МВФ), г/г	4,9	14.10.2025	0,4
ВВП Армении в 2027 г. (Прогноз МВФ), г/г	5,5	14.10.2025	1
ВВП Армении в 2028 г. (Прогноз МВФ), г/г	4,8	14.10.2025	0,3
ВВП Армении в 2029 г. (Прогноз МВФ), г/г	4,5	14.10.2025	0
ВВП Армении в 2030 г. (Прогноз МВФ), г/г	4,5	14.10.2025	0
Консенсус-прогнозы > Прогноз МВФ > Инфляция (Прогноз МВФ)			
Инфляция Армении в 2026 г. (Прогноз МВФ), г/г	2,79	14.10.2025	-0,21
Инфляция Армении в 2027 г. (Прогноз МВФ), г/г	2,9	14.10.2025	-0,1
Инфляция Армении в 2028 г. (Прогноз МВФ), г/г	3,16	14.10.2025	0,16
Инфляция Армении в 2029 г. (Прогноз МВФ), г/г	4	14.10.2025	1
Инфляция Армении в 2030 г. (Прогноз МВФ), г/г	3,02	14.10.2025	0,02

Blast-отправка
Одно сообщение
во все группы



Сбондс Чат




- Поиск по базе контактов Cbonds – подписчиков сайта и участников конференций
- Blast-отправка
- Неудаляемость
- Отправка с высокой важностью
- Обширная система уведомлений
- Групповые чаты и каналы
- Отдельный раздел – Cbonds-Люди

Чат и пуши
в мобильном приложении



Реализуем проекты по работе с данными,
которые вы не хотите или не можете делать сами
Сфокусируйтесь на стратегии, а данные доверьте нам

 **Автоматизация
сбора данных**

 **Аналитика
и отчетность**

 **Интеграция
данных**

 **Расчет заказных
индексов**

Релевантность

Прозрачность

Интеграция

Если у Вас остались вопросы или предложения,
буду рада пообщаться с Вами в рамках конференции!

Cbonds



Ольга Штепа

Руководитель отдела
товарных рынков Cbonds



+7 (921) 434 49 39



o.shtepa@cbonds.info